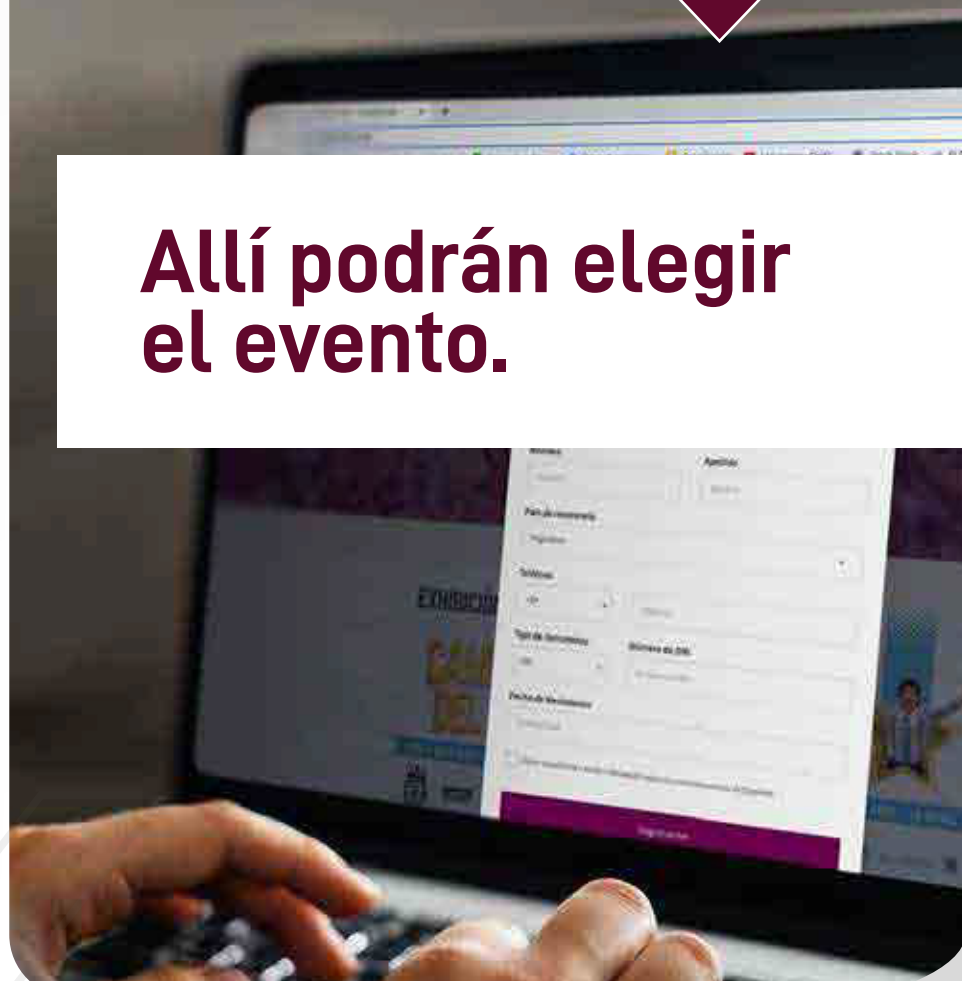




1

En primera instancia cada interesado debe ingresar a **DEPORTICK.COM** y registrarse en el portal.

Allí podrán elegir el evento.



2

Cuando comience la venta, los usuarios recibirán un número aleatorio que organizará el orden para poder reservar o comprar. A partir de ese momento, quienes ingresen quedarán al final de la fila virtual.

3

Cada usuario que pasa la fila virtual podrá elegir qué tipo de entrada adquirir. Los socios podrán realizar una reserva para obtener su entrada a popular o comprar platea a precio diferencial. Los no socios podrán comprar entradas paraplatea.

! Los menores de 6 años no abonan entrada.



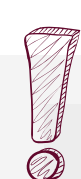
Tendrán 10 minutos en total para realizar la compra o reserva de entradas, antes de volver al final de la cola.

4

Para cada caso, se tiene que **completar la información del asistente**, confirmando el número de DNI.

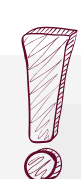
5

Finalmente, cuando se realiza la reserva o el pago se **genera el comprobante que demuestra el trámite.**



SOCIOS:

Para ingresar a la cancha, deberán presentar el carnet de socio que será escaneado en los accesos.



NO SOCIOS:

Tienen que asistir con el DNI físico en versión tarjeta para su verificación en los molinetes de ingreso.